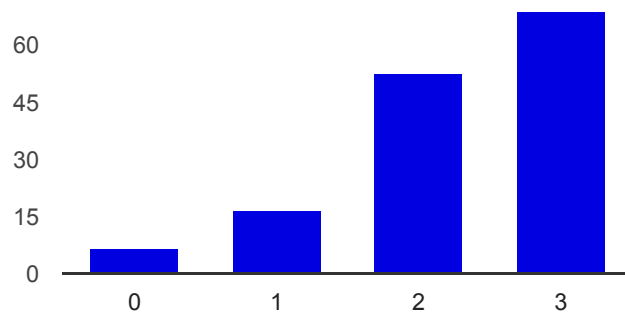


# 147 risposte

[Vedi tutte le risposte](#)[Pubblica i dati di analisi](#)

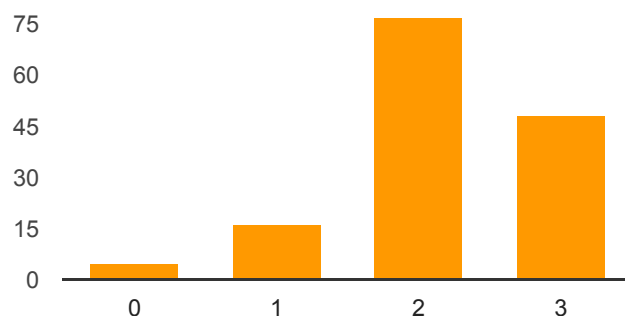
## Riepilogo

**Ritiene che il progetto attuato abbia avuto una ricaduta su suo figlio? (es. ne ha parlato, lo ha apprezzato, ha mostrato interesse...)**



per niente: 0	<b>7</b>	4.8%
1	<b>17</b>	11.6%
2	<b>53</b>	36.3%
molto: 3	<b>69</b>	47.3%

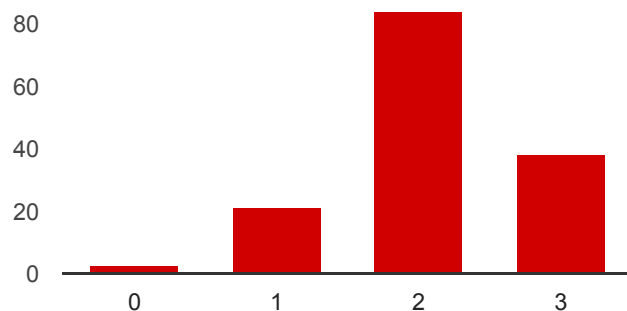
**Ritiene adeguate le modalità organizzative del progetto? (es. scansione oraria..)**



per niente: 0	<b>5</b>	3.4%
---------------	----------	------

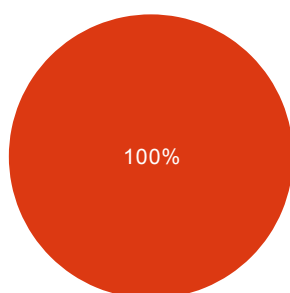
1	<b>16</b>	11%
2	<b>77</b>	52.7%
molto: 3	<b>48</b>	32.9%

## Ritiene adeguato il numero di ore dedicate al progetto?



per niente: 0	<b>3</b>	2.1%
1	<b>21</b>	14.4%
2	<b>84</b>	57.5%
molto: 3	<b>38</b>	26%

## In caso contrario, le ritiene...



troppe	<b>0</b>	0%
poche	<b>25</b>	100%