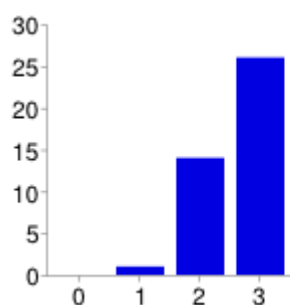


**PROGETTO RALLY MATEMATICO CLASSI QUINTE A. S. 2013/14**

Risultati questionario di gradimento somministrato ai genitori: risposte ricevute n°41/67 (61%).

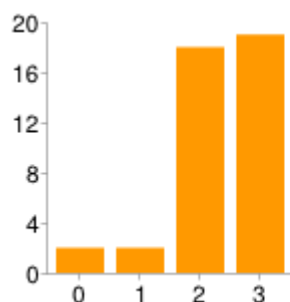
0 = PER NIENTE	1 = POCO	2 = SUFFICIENTEMENTE	3 =MOLTO
----------------	----------	----------------------	----------

**1. Ritiene valido l'argomento/attività sviluppati in questo progetto?**



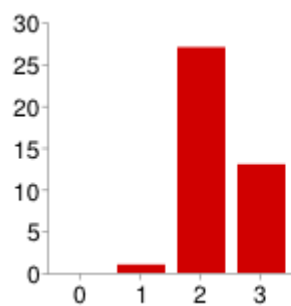
0	0	0%
1	1	2%
2	14	34%
3	26	63%

**2. Ritiene che il progetto attuato abbia avuto una ricaduta su suo figlio? (es. ne ha parlato, lo ha apprezzato, ha mostrato interesse...)**



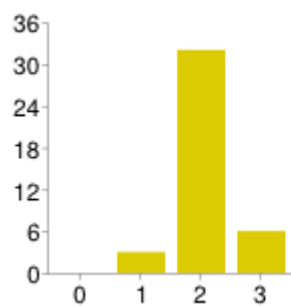
0	2	5%
1	2	5%
2	18	44%
3	19	46%

### 3. Ritiene adeguate le modalità organizzative del progetto? (es. scansione oraria..)



0	0	0%
1	1	2%
2	27	66%
3	13	32%

### 4. Ritiene adeguato il numero di ore dedicate al progetto?



0	0	0%
1	3	7%
2	32	78%
3	6	15%